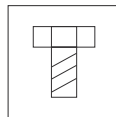




REF. 112

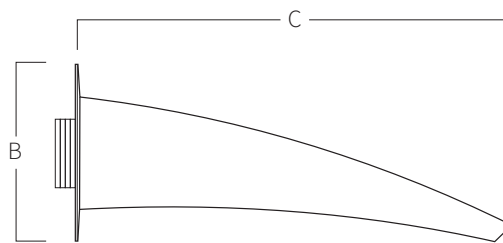
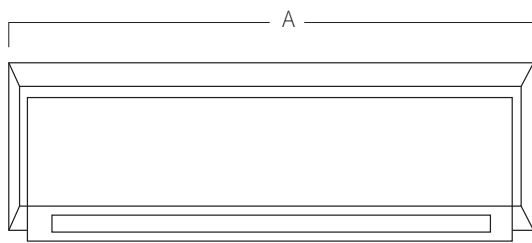
Cascada en acero inoxidable AISI 316L (Calidad marina). Acabado pulido.



Tornillería
Incluida
(4 unidades)

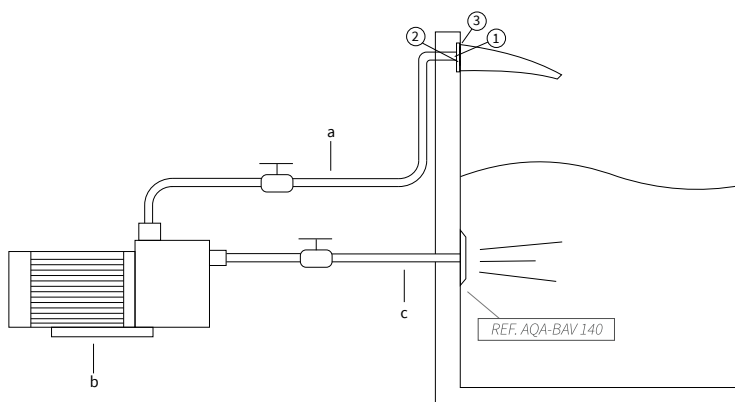


Toma Tierra



A	B	C
300	110	270
500	110	270
700	110	270
1000	110	270

Medidas en mm



SISTEMA DE MONTAJE

- Enroscar a la pared con manguito de 1 1/2" macho (boca 300/500) y con manguito de 2" macho (boca 700/1000).
- Conectar toma de tierra.
- Fijar con los 4 tornillos.
 - Tubo impulsión Ø50mm (boca 300/500) y Ø63mm (boca 700/1000).
 - Bomba auto aspirante:
 - 112 (300) 0,50hp - 8m³/h (Ref. AQA-B8).
 - 112 (500) 0,80hp - 10m³/h (Ref.AQA-B10).
 - 112 (700) 1hp - 17,3m³/h (Ref.AQA-B17)
 - 112 (1000) 1,5hp - 21,5m³/h (Ref. B21).
 - Tubo aspiración 2" (Ø63mm).

*Pulsador neumático o eléctrico a definir en obra.